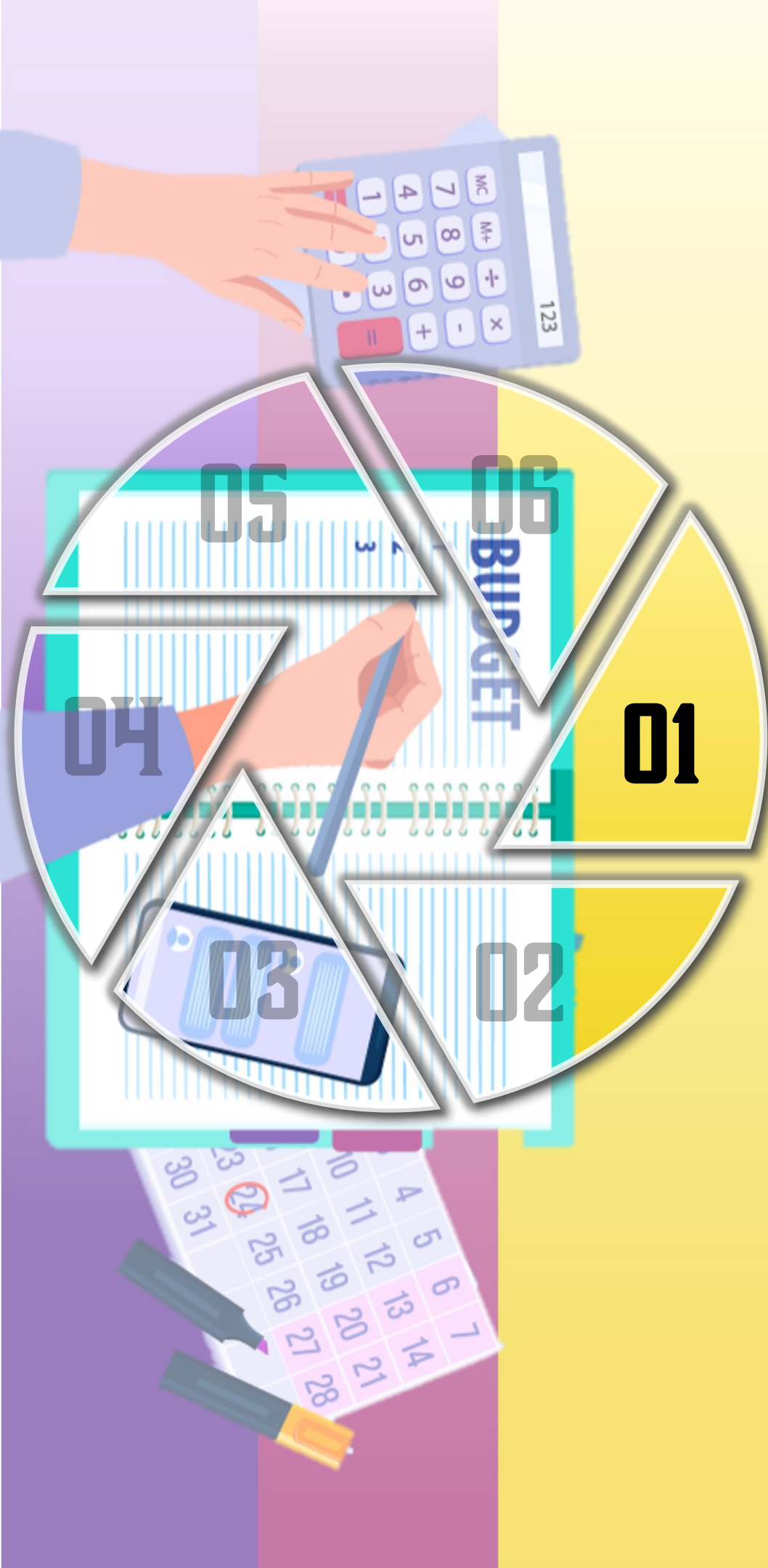


# ¿CÓMO ARMAR TU PRIMER PRESUPUESTO?



# 01. IDENTIFICA TUS INGRESOS

Identificar el dinero que recibes y las fuentes de dónde proviene te ayudará a saber con cuántos recursos cuentas para cubrir tus gastos.







## **02. IDENTIFICA – CLASIFICA TUS GASTOS**

Llevar un registro de tus gastos te permitirá conocer con exactitud cuánto dinero destinas a cada concepto.

- ❖ Fijos
- ❖ Variables
- ❖ Gastos hormiga



01

02

03

04

05

06

## **03. LLEVA TODO POR ESCRITO**

Una vez que tengas tu presupuesto, deberás registrar diariamente tus operaciones e identificar tus gastos.

## 04. BALANCE

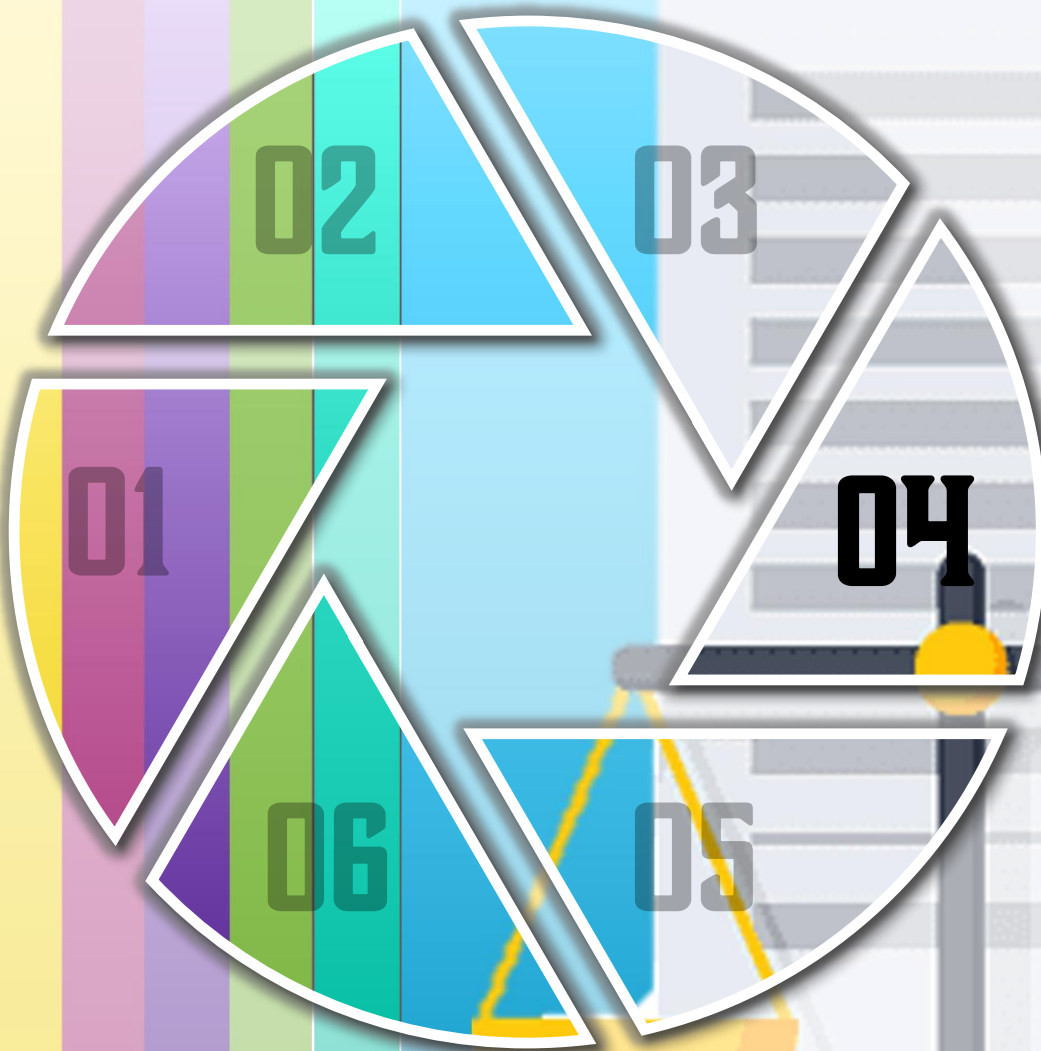
A la suma de tus  
ingresos réstales la  
suma de tus gastos  
¿Qué resultado  
obtuviste?


$\text{Ingresos} > \text{Gastos}$

Ahorro = Superávit

$\text{Ingresos} < \text{Gastos}$

Deuda = Déficit






## **05. MONITOREA Y AJUSTA**

Revisa tu presupuesto y ajústalo de acuerdo a los cambios en tus ingresos y gastos.





## **06. SÉ REALISTA**

Tu primer presupuesto no tiene que ser perfecto. Lo importante es empezar a tener conciencia de tu dinero y poder controlarlo.

**SÍGUEENOS**



**@ca\_estudiosfinancieros**