



# LA HUELLA FEMENINA EN EL SISTEMA FINANCIERO MEXICANO

## Brecha en las cuentas de ahorro para la vejez

23.1%

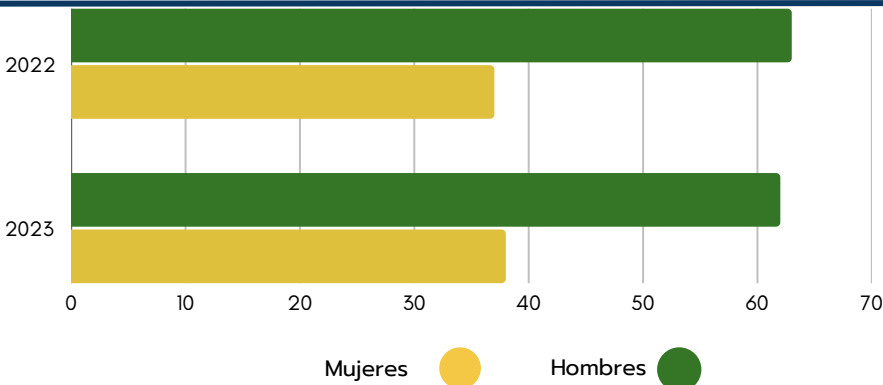
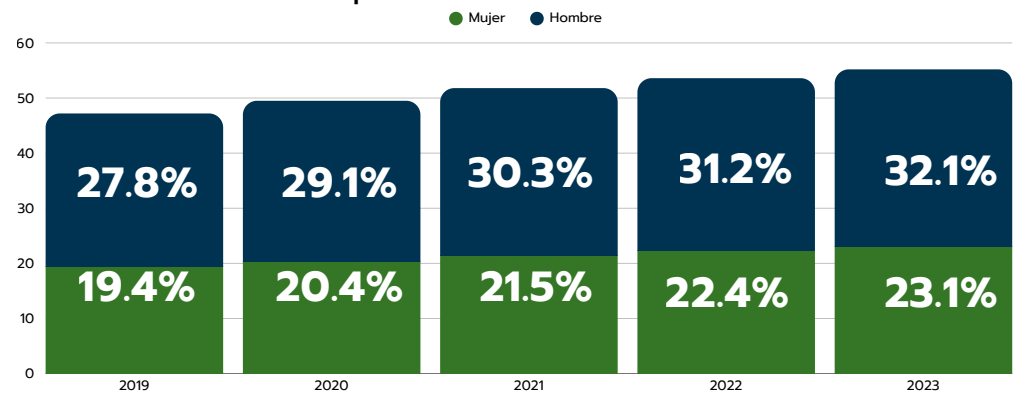


Existe una brecha de **16.2%** puntos porcentuales en el ahorro para el retiro (AFORE) a favor de los hombres. Esta disparidad persistente pone en riesgo la seguridad financiera de las mujeres en su vejez. ¡Ahorrar para tu retiro no es una opción, es una emergencia financiera!

Fuente: CON SAR, 2019-2023. Solo contempla las cuentas de las que se tiene información sociodemográfica

## EVOLUCIÓN DE LAS CUENTAS DE AHORRO PARA EL RETIRO POR SEXO

En los últimos 5 años **(2019-2023)** los hombres han tenido significativamente más cuentas de AFORE. Es crucial que más mujeres se sumen a esta protección.



## Brecha en la cartera de créditos hipotecarios de la banca múltiple

Los hombres son los principales receptores de los créditos de la banca múltiple, siendo la brecha más marcada en los créditos Hipotecarios, con un **62%** de acceso, contra un **38%**

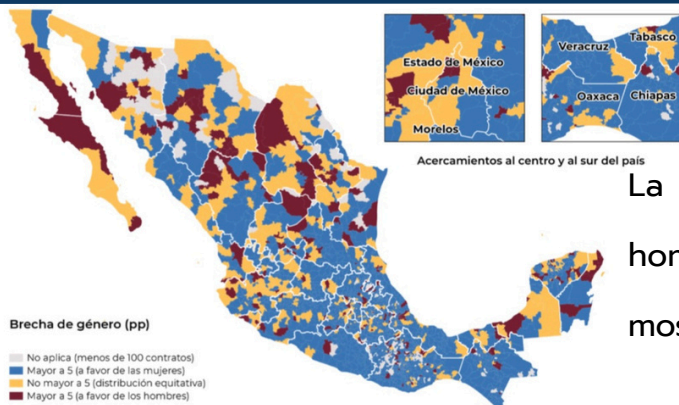
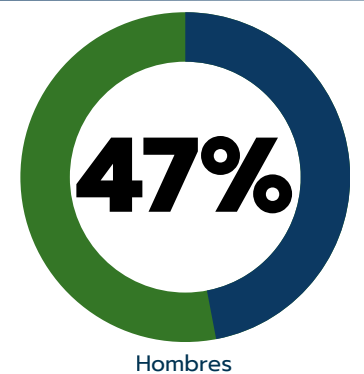
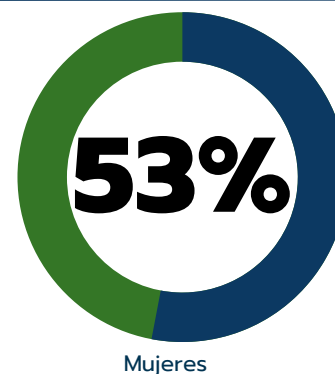
Fuente: CNBV, mes de diciembre 2023



## TARJETAS DE DÉBITO DE LA BANCA POR SEXO

Aunque las mujeres encabezan el uso de las tarjetas de débito **53%** la brecha con los hombres se mantiene reducida. Este patrón sugiere un mayor acceso femenino a instrumentos de pago, pero aún con margen para fortalecer su inclusión digital y financiera.

Fuente: CNBV, mes de diciembre 2023



## Brechas de género de distribución en cuentas de captación por municipio

La **brecha** de género no solo es numérica, también es **territorial**. En el **Norte** del país los hombres superan a las mujeres en más de **5** puntos porcentuales en cuentas de captación, mostrando que el acceso financiero femenino sigue limitado en ciertas regiones.

Fuente: CNBV, mes de diciembre 2023

## PORCENTAJE DE MUJERES EN PUESTOS DE LIDERAZGO

El **53%** del personal contratado por la banca y EACP fueron mujeres, sin embargo, solo el **33%** de los puestos de alta dirección fueron ocupados por mujeres

Fuente: CNBV, mes de diciembre 2023



Institución	Mujeres	Hombres	%Mujeres	Brecha de distribución (pp)
Banco S3	24	17	45%	9.7
Banco del Bienestar	59	74	44%	11.3
BBVA	132	171	44%	12.9
Bank of America	26	23	41%	17.9
ABC Capital	10	15	40%	20.0

