



CUERPO ACADÉMICO
ESTUDIOS FINANCIEROS
FCA • UABC

¿QUIÉNES ESTÁN REALMENTE INCLUIDOS EN EL SISTEMA FINANCIERO DIGITAL EN MÉXICO?

ÍNDICE DE INCLUSIÓN FINANCIERA DIGITAL (IIFD)

Análisis basado en datos sociodemográficos y económicos de la población mexicana de todas las edades para comprender el acceso y uso de herramientas financieras digitales.



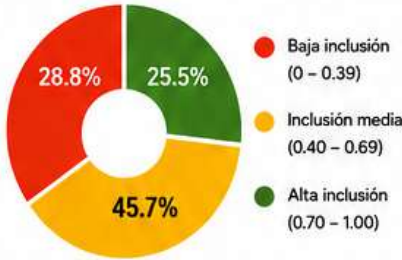
1. NIVEL DE INCLUSIÓN FINANCIERA DIGITAL EN MÉXICO

Promedio nacional del IIFD (escala 0 a 1)

0.54

Nivel de inclusión financiera digital moderado

Distribución de la población según nivel de IIFD



6 de cada 10 personas se encuentran en niveles bajos o medios de inclusión financiera digital.

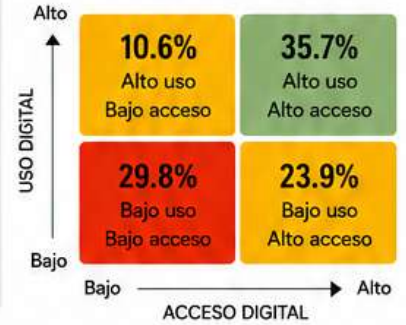
2. ACCESO DIGITAL VS USO DIGITAL: LA BRECHA REAL

Promedio de los índices (escala 0 a 1)

Índice de Acceso Digital **0.63**

Índice de Uso Digital **0.46**

Cruce: Acceso vs Uso Digital



El 23.9% de la población tiene acceso digital, pero no lo utiliza de manera efectiva.

3. BRECHAS EN INCLUSIÓN FINANCIERA DIGITAL

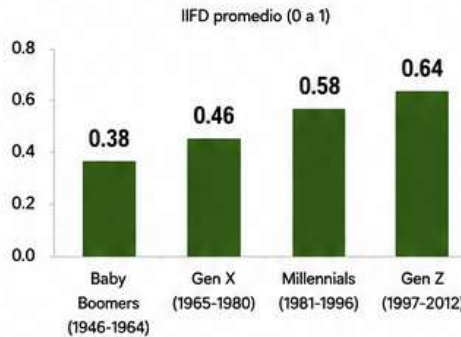
POR SEXO

	Mujeres	Hombres
IIFD promedio	0.50	0.58
Índice de Acceso Digital	0.298	0.308
Índice de Uso Digital	0.208	0.201



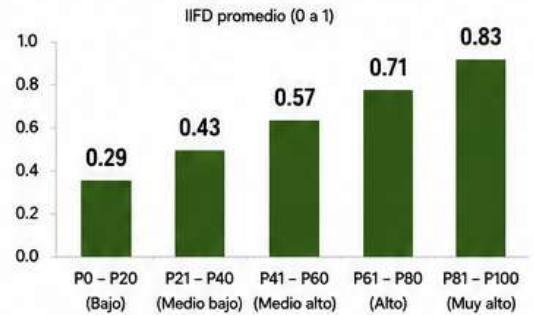
Los hombres presentan mayor acceso digital, pero las mujeres hacen mayor uso de las herramientas digitales.

ANÁLISIS POR GENERACIONES



Las generaciones más jóvenes muestran mayores niveles de inclusión financiera digital.

POR NIVEL DE INGRESO (PERCENTILES)



A mayor ingreso, mayor nivel de inclusión financiera digital.

4. FACTORES QUE EXPLICAN LA INCLUSIÓN FINANCIERA DIGITAL

Relación del IIFD con factores clave



Nivel educativo
IIFD promedio (0 a 1)

Básico	0.34
Medio superior	0.48
Superior	0.64
Posgrado	0.71



El uso digital es el factor más fuertemente asociado con el IIFD, seguido del acceso digital y el ingreso.

5. PERFILES DE INCLUSIÓN FINANCIERA DIGITAL

BAJA INCLUSIÓN DIGITAL



- Bajo acceso y uso digital
- Menores ingresos
- Menor nivel educativo
- Uso limitado de herramientas financieras

28.8% de la población

INCLUSIÓN MEDIA



- Acceso digital presente
- Uso digital básico
- Ingresos medios
- Uso ocasional de apps y servicios financieros

45.7% de la población

ALTA INCLUSIÓN DIGITAL



- Alto acceso y uso digital
- Mayores ingresos
- Mayor nivel educativo
- Uso frecuente y diverso de herramientas digitales

25.5% de la población



INTERPRETACIÓN

La inclusión financiera digital no depende únicamente del acceso a tecnología, sino de factores estructurales como el ingreso, la educación y las capacidades digitales. La existencia de una brecha entre acceso y uso sugiere que la educación financiera digital es un elemento clave para lograr una inclusión efectiva e igualitaria.



MENSAJE FINAL

LA INCLUSIÓN FINANCIERA DIGITAL NO SE MIDE POR LA CONEXIÓN, SINO POR EL USO EFECTIVO DE LAS HERRAMIENTAS DISPONIBLES.

